

**ВИВЧАЙТЕ ЧИСЛА
ЗА ДОПОМОГОЮ
КАРТОК БІНГО
ВІНІ ВАМВІНІ**




А ви пам'ятаєте, як у дитинстві грали в Бінго? Ми – так! І були в захваті від гри! Тому вирішили створити кольорові картки Бінго **Vini Vambini**. З ними опанування чисел стане для вашого малюка ще цікавішим.

Спочатку завантажте наші картки Бінго (ви зможете знайти їх нижче). Якщо ваш малюк тільки починає відкривати для себе світ чисел, перевірте, чи може він визначити, які саме цифри зображено на картці. Цілком нормально, якщо дитина ще не знає всі числа: ви поряд та зможете їй допомогти.

Перед початком гри роздрукуйте додаткову картку та виріжте цифри від 1 до 10. Ретельно їх перемішайте та покладіть лицьовою стороною вниз або у капелюх. Діставайте цифри одну за одною та знаходьте на картках Бінго. Будьте уважні: одні й ті самі числа можуть з'являтися на одній картці більше одного разу!

Перший, хто знайде всі числа у рядку по горизонталі, вертикалі чи діагоналі, вигукує: «Бінго!» і перемагає. В Бінго дуже весело грати великою компанією, тому обов'язково залучайте друзів дитини та родину.







БИНГО

БИНГО



БИНГО



БИНГО




БИНГО




БИНГО



Продовжуйте грати в Бінго, узявши нові картки, або переходьте по QR-коду до нашого навчального застосунку Академія Смішної Їжі.



Там ви знайдете ще більше ігор, які допоможуть вашому малюку з задоволенням вивчити числа, опанувати основи математики та підготуватися до школи.

